



SISTEMAS APLICADOS DEL PLÁSTICO S.L.

Raimón Casellas, 150
08205 SABADELL (Barcelona) SPAIN
Tel. +(34) 93 711 18 62 - Fax +(34) 93 711 56 60
logirac@logirac.es
www.logirac.es

Estanterías, bancos, taquillas
y contenedores de plástico.



NOVEDADES



Estanterías, y contenedores isotérmicos

Estanterías

NUESTRA NUEVA ESTANTERÍA

+ HIGIÉNICAS

- Disminuye la sobre posición de tubos para facilitar limpieza.

+ ESTABILIDAD Y RESISTENCIA

- Mejora sustancial en la estabilidad estructural, mediante la sustitución de los encajes cilíndricos por cuadrados. Aumentando presión y base en la unión.
- Patas totalmente cuadradas, más puntos de apoyo.

+ SUPERFICIE ÚTIL

- Entre un 11 y un 19 % más, respecto al mismo espacio ocupado.
- Se eliminan en la estructura de los estantes, recovecos inaccesibles e inutilizables ganando mayor capacidad por estante.

+ SEGURIDAD

- Eliminación de salientes 100%.
- Menor riesgo de accidentes, roturas y golpes.

- VOLUMEN DE EMPAQUETADO

- Debido a la eliminación de salientes y otras partes modificadas en la estructura de los estantes, los paquetes son más compactos y pequeños.



Nueva estructura.



Rueda.



Pata regulable.

CARACTERÍSTICAS GENERALES

HIGIÉNICAS

- Superficie lisa y no porosa.
- Fabricadas con resinas plásticas de alta calidad.
- Evitan la condensación.
- No se oxidan.
- Cantos romos para evitar accidentes.
- Aptas para entornos HACCP

RESISTENTES

- Resistencia a la carga 400kg./m2.
- Temperaturas desde -40°C a 80°C.
- Inalterables a ácidos, aceites, grasa y humedades.
- No se manchan con el uso de detergentes.
- Clasificación: M1 según norma UNE 23727.

VERSÁTILES

- Ampliables con nuevos elementos.
- Amoldables fácilmente a nuevas alturas.
- Módulos especialmente diseñados, para un mejor aprovechamiento de las esquinas.
- Accesorios para diferentes utilidades.







Lógicas



Bancos de vestuario

NUEVA ESTANTERÍA ESTÁNDAR MODULAR

ESQUEMAS	REFERENCIA	SUPERFICIE RANURADA			COLORES	
		MEDIDAS L x A x H H 1500 4 est./H 1745 5 est.	LUZ ENTRE BARRAS	ESTANTES	COMBINACIÓN ESTÁNDAR TUBOS	CODOS
	ANW4004/5 ANW5004/5 ANW6004/5	1000 x 400 x 1500/1745 1000 x 500 x 1500/1745 1000 x 600 x 1500/1745	70 67 65	4/5 4/5 4/5	GRIS BEIGE BLANCO	NEGRO
	BNW4004/5 BNW5004/5 BNW6004/5	1200 x 400 x 1500/1745 1200 x 500 x 1500/1745 1200 x 600 x 1500/1745	70 67 65	4/5 4/5 4/5	GRIS BEIGE BLANCO	NEGRO
	CNW4004/5 CNW5004/5 CNW6004/5	1500 x 400 x 1500/1745 1500 x 500 x 1500/1745 1500 x 600 x 1500/1745	70 67 65	4/5 4/5 4/5	GRIS BEIGE BLANCO	NEGRO
	DNW4004/5 DNW5004/5 DNW6004/5	2000 x 400 x 1500/1745 2000 x 500 x 1500/1745 2000 x 600 x 1500/1745	70 67 65	4/5 4/5 4/5	GRIS BEIGE BLANCO	NEGRO


LUZ ENTRE ESTANTES 400 mm. PARA 4 EST ALTURA 1500 mm. Y 350 mm. PARA 5 EST. ALTURA 1745 mm.




LAS ESQUINAS SE COMPONEN DE UNA ESTANTERÍA ESTÁNDAR (BASE) Y OTRA ADOSADA A ESTA (ENCAJE); ES NECESARIO SABER SI EL ENCAJE SE REALIZA A LA IZQUIERDA O A LA DERECHA DE LA BASE; LAS MEDIDAS A TENER EN CUENTA SON LAS EXTERIORES (PARED)

ACCESORIOS PARA LA NUEVA ESTANTERÍA ESTÁNDAR

PLACAS DE P.E. BLANCO ALIMENTARIO PARA ESTANTERIA SUPERFICIE EN POLIETILENO DE 2 mm DE GROSOR			CANTIDAD NECESARIA POR ESTANTE
ESQUEMAS	REFERENCIA	PARA	
	ANW4004/5	1000 x 400 x 1500/1745	1
	ANW5004/5	1000 x 500 x 1500/1745	1
	ANW6004/5	1000 x 600 x 1500/1745	1
	BNW4004/5	1200 x 400 x 1500/1745	1
	BNW5004/5	1200 x 500 x 1500/1745	1
	BNW6004/5	1200 x 600 x 1500/1745	1
	CNW4004/5	1500 x 400 x 1500/1745	2
	CNW5004/5	1500 x 500 x 1500/1745	2
	CNW6004/5	1500 x 600 x 1500/1745	2
	DNW4004/5	2000 x 400 x 1500/1745	2
	DNW5004/5	2000 x 500 x 1500/1745	2
	DNW6004/5	2000 x 600 x 1500/1745	2

PATAS REGULABLES				CANTIDAD NECESARIA Estant. "A" Y "B"	CANTIDAD NECESARIA Estant. "C" Y "D"
ESQUEMAS	DIÁMETRO	REGULACIÓN	REFERENCIA		
	40	20 mm.	PRNPENG	2 (SOLO FRONTAL)	3 (SOLO FRONTAL)

BANCOS Y ELEMENTOS DE VESTUARIO

NUEVO BANCO DE VESTUARIO			
ESQUEMAS	MEDIDAS L x A x H	REFERENCIA	NIVELES
	1000 x 350 x 485 1500 x 350 x 485 2000 x 350 x 485	BAN1000 BAN1500 BAN2000	LUZ ENTRE BARRAS 30 mm. (SUPERIOR); 105 mm (INFERIOR)



Estanterías plegables



Gama Monobloc.


La versión monobloc facilita aún más el montaje, permite la colocación de ruedas convirtiéndola en un elemento móvil seguro.



Versión Monobloc

Versión Modular


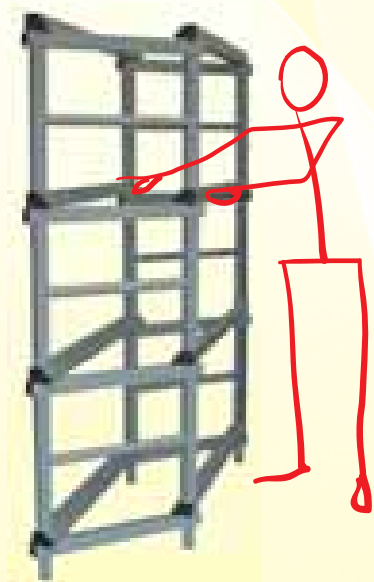
Fáciles de montar y limpiar, las estanterías lógicas son la mejor opción para los almacenes que precisan estanterías duraderas, resistentes y en los que la higiene juega un papel importante.



Gama Modular.



Estanterías plegables



Las estanterías Lógicas al ser plegables, ocupan el menor espacio posible.



Encaje en "L"

Baldas en tres formatos distintos que permiten montar estanterías de distintas profundidades.



Rueda



Pata regulable



Estanterías plegables

Estanterías resistentes, higiénicas, plegables y versátiles

RESISTENTES

- Resistencia a la carga 250 Kg/m²
- Temperatura desde -40° C a 80° C.
- Inalterable a la humedad, ácidos, aceites y grasas.
- No se manchan con el uso de detergentes.

HIGIÉNICAS

- Superficie no porosa.
- Fabricadas con resinas plásticas de alta calidad.
- Evitan la condensación.
- No se oxidan.
- Cantos romos para evitar accidentes.
- Baldas extraíbles para su lavado en lavavajillas.

VERSÁTILES

- Ampliables con nuevos elementos (modulares)
- Fácilmente amoldables a nuevas alturas.
- Módulos especialmente diseñados para un mejor aprovechamiento de las esquinas.
- Accesorios para diferentes utilidades.
- Plegables para el mejor aprovechamiento de espacios.
- Baldas rejadas o llenas.

PARA MEDIDAS ESPECIALES CONSULTAR




Topes laterales para evitar el desplazamiento de las baldas.



El sistema de plegado permite optimizar el volumen de empaquetado y transporte.



Baldas extraíbles para facilitar su lavado, pueden lavarse en el lavavajillas.




Baldas rejadas y llenas.





Estanterías plegables


PLEGABLES MONOBLOC

		ALTURA 1500 mm. 4 estantes	NÚMERO DE BALDAS	COLORES	ALTURA 1745 mm. 5 estantes	NÚMERO DE BALDAS	COLORES
	MEDIDAS L x A x H H 1500 4 est. / H 1745 5 est.	REF.	CANTIDAD		REF.	CANTIDAD	
	1000 x 400 x 1500/1745	AP4004	8	GR-BG-BL	AP4005	10	GR-BG-BL
	1000 x 500 x 1500/1745	AP5004	8	GR-BG-BL	AP5005	10	GR-BG-BL
	1000 x 600 x 1500/1745	AP6004	8	GR-BG-BL	AP6005	10	GR-BG-BL
	1200 x 400 x 1500/1745	BP4004	12	GR-BG-BL	BP4005	15	GR-BG-BL
	1200 x 500 x 1500/1745	BP5004	12	GR-BG-BL	BP5005	15	GR-BG-BL
	1200 x 600 x 1500/1745	BP6004	12	GR-BG-BL	BP6005	15	GR-BG-BL
	1500 x 400 x 1500/1745	CP4004	12	GR-BG-BL	CP4005	15	GR-BG-BL
	1500 x 500 x 1500/1745	CP5004	12	GR-BG-BL	CP5005	15	GR-BG-BL
	1500 x 600 x 1500/1745	CP6004	12	GR-BG-BL	CP6005	15	GR-BG-BL
	2000 x 400 x 1500/1745	DP4004	16	GR-BG-BL	DP4005	20	GR-BG-BL
	2000 x 500 x 1500/1745	DP5004	16	GR-BG-BL	DP5005	20	GR-BG-BL
	2000 x 600 x 1500/1745	DP6004	16	GR-BG-BL	DP6005	20	GR-BG-BL


PLEGABLES MODULARES

		ALTURA 1500 mm. 4 estantes	NÚMERO DE BALDAS	COLORES	ALTURA 1745 mm. 5 estantes	NÚMERO DE BALDAS	COLORES
	MEDIDAS L x A x H H 1500 4 est. / H 1745 5 est.	REF.	CANTIDAD		REF.	CANTIDAD	
	1000 x 400 x 1500/1745	APM4004	8	GR-BG-BL	APM4005	10	GR-BG-BL
	1000 x 500 x 1500/1745	APM5004	8	GR-BG-BL	APM5005	10	GR-BG-BL
	1000 x 600 x 1500/1745	APM6004	8	GR-BG-BL	APM6005	10	GR-BG-BL
	1200 x 400 x 1500/1745	BPM4004	12	GR-BG-BL	BPM4005	15	GR-BG-BL
	1200 x 500 x 1500/1745	BPM5004	12	GR-BG-BL	BPM5005	15	GR-BG-BL
	1200 x 600 x 1500/1745	BPM6004	12	GR-BG-BL	BPM6005	15	GR-BG-BL
	1500 x 400 x 1500/1745	CPM4004	12	GR-BG-BL	CPM4005	15	GR-BG-BL
	1500 x 500 x 1500/1745	CPM5004	12	GR-BG-BL	CPM5005	15	GR-BG-BL
	1500 x 600 x 1500/1745	CPM6004	12	GR-BG-BL	CPM6005	15	GR-BG-BL
	2000 x 400 x 1500/1745	DPM4004	16	GR-BG-BL	DPM4005	20	GR-BG-BL
	2000 x 500 x 1500/1745	DPM5004	16	GR-BG-BL	DPM5005	20	GR-BG-BL
	2000 x 600 x 1500/1745	DPM6004	16	GR-BG-BL	DPM6005	20	GR-BG-BL
	LAS ESQUINAS SE COMPONEN DE UNA ESTANTERÍA ESTÁNDAR (BASE) Y OTRA ADOSADA A ESTA (ENCAJE); ES NECESARIO SABER SI EL ENCAJE SE REALIZA A LA IZQUIERDA O A LA DERECHA DE LA BASE; LAS MEDIDAS A TENER EN CUENTA SON LAS EXTERIORES.					TUBO GRIS BEIGE BLANCO	TAPONES MARRÓN NEGRO



BALDA CALADA PARA ESTANTERÍAS PLEGABLES

	REF.	PARA	COLOR	MEDIDAS	Nº DE HUECOS	MEDIDAS DE HUECO
	RJ400	XP Y XPM400	AZUL	495 x 266 x 22	20	96 x 24
	RJ500	XP Y XPM500	AZUL	495 x 355 x 22	30	85 x 24
	RJ600	XP Y XPM600	AZUL	495 x 455 x 22	30	115 x 24

BALDA LLENA PARA ESTANTERÍAS PLEGABLES

	REF.	PARA	COLOR	MEDIDAS	Nº DE HUECOS	MEDIDAS DE HUECO
	RJL400	XP Y XPM400	AZUL	495 x 266 x 22	0	-
	RJL500	XP Y XPM500	AZUL	495 x 355 x 22	0	-
	RJL600	XP Y XPM600	AZUL	495 x 455 x 22	0	-


ACCESORIOS

RUEDAS	DIÁMETRO	MATERIAL	REF.	CARGA	CANTIDAD NECESARIA POR ESTANTERÍA "A" Y "B"	CANTIDAD NECESARIA POR ESTANTERÍA "C" Y "D"
	125	CINCADA	RO125CISF	125 Kg.	4	6
	125	CINCADA	RO125CICF	125 Kg.	4	6
	125	POLIAMIDA	RO125PLSF	125 Kg.	4	6
	125	POLIAMIDA	RO125PLCF	125 Kg.	4	6
Nota: las estanterías con ruedas llevan refuerzos internos de aluminio para garantizar su resistencia.						
PATAS REGULABLES	DIÁMETRO	REGULACIÓN	REF.	COLORES	CANTIDAD NECESARIA POR ESTANTERÍA "A" Y "B"	CANTIDAD NECESARIA POR ESTANTERÍA "C" Y "D"
	41	20 mm.	PRPENG	GR. BG. BL.	4	6



Aplicaciones especiales


Se acoplan a cualquier distribución de espacio.
Sobre pedido, se construyen en cualquier medida.
Se pueden adaptar a los obstáculos (maquinaria, muros, columnas, etc...).




Cultivo Micro-algas.



Hospital militar de campaña.



Laboratorios.



Estanterías inclinadas para cárnicas.



Mesas de trabajo.



Supermercados.

ESTANTERÍAS CON BARRA PARA COLGAR

ESQUEMA	SUPERFICIE RANURADA (LUZ 57 mm.)				COLORES	
	REFERENCIA	MEDIDAS (L x A x H)	ESTANTES	PLACAS	COMBINACIÓN STANDARD	TUBOS
	AP4003/4	1000 x 400 x 1500/1745	3/4	Ver accesorios	GRIS BEIGE BLANCO	MARRÓN NEGRO
	AP5003/4	1000 x 500 x 1500/1745	3/4			
	BP4003/4	1200 x 400 x 1500/1745	3/4			
	BP5003/4	1200 x 500 x 1500/1745	3/4			
	CP4003/4	1500 x 400 x 1500/1745	3/4			
	CP5003/4	1500 x 500 x 1500/1745	3/4			
	DP4003/4	2000 x 400 x 1500/1745	3/4			
	DP5003/4	2000 x 500 x 1500/1745	3/4			

ESTANTES ADICIONALES

ESTANTES STANDARD	
ESTANTE ADICIONAL + MONTANTES "H"	SE PUEDEN AÑADIR TANTOS ESTANTES COMO SE DESEE.
ESTANTES CON BARRA REFORZADA DE CUELQUE	
ESTANTE CON BARRA	PREVISTO PARA EL CUELQUE DE GANCHOS O PERCHAS, REFORZADO CON ALUMINIO EN SU INTERIOR




Carros porta-bandejas plegables


NUESTRO SISTEMA DE FABRICACIÓN NOS PERMITE OFRECERLE:

- Medidas adaptadas a sus necesidades.
- Diferente número de niveles.
- Adaptable a diversas aplicaciones.
- Adaptable a cualquier caja o bandeja.
- Suministrable con cajas, bacs, cajoneras, tablas de corte, sobres de acero inoxidable, etc...

ADAPTABLES A CUALQUIER CAJA O BANDEJA CONSÚLTENOS.



Bandejas Gastronorm.



CARROS

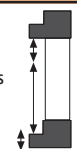
CARROS PEQUEÑOS

ESQUEMA	REFERENCIA	MEDIDAS L x A x H	COLOR TUBO	COLOR TAPÓN	Nº CAJAS O CUBETAS	ALTURA MAX. CUBETA	TABLA CORTE O MESA
	CA642 (2 niv.)	650 x 540 x 900	GRIS BEIGE BLANCO	MARRÓN NEGRO	2	500 mm.	SI SI SI
	CA643 (3 niv.)	650 x 540 x 900			3	270 mm.	
	CA644 (4 niv.)	650 x 540 x 900			4	170 mm.	
	CM642 (2 niv.)	750 x 540 x 900			1	500 mm.	
	CM643 (3 niv.)	750 x 540 x 900			2	270 mm.	
	CM644 (4 niv.)	750 x 540 x 900			3	170 mm.	

OPCIÓN: PLEGABLE O NO PLEGABLE CON ASA DE TRANSPORTE
RUEDAS CINCADAS O DE PLÁSTICO DE 100 ó 125 mm. DE DIÁMETRO (2 CON FRENO, 2 SIN FRENO)

CARROS PORTA-BANDEJAS PLEGABLES

ESQUEMA	REFERENCIA / CARACTERÍSTICAS	MEDIDAS L x A x H	COLOR TUBO	COLOR TAPÓN	CÁLCULO DE ALTURAS
	CB555910 Para bandejas o cajas de N.E. de 600 x 400, Gastronorm, etc...	650 x 540 x 1790	GRIS BEIGE BLANCO	GRIS OSCURO MARRÓN NEGRO	Altura necesaria 290 mm. + Altura caja xxx X Nº de cajas + Perfil L 22,5 mm., X Nº de cajas + Holgura + 10 mm., X Nº de cajas ALTURA TOTAL= xxx mm.



RUEDAS CINCADAS O DE PLÁSTICO DE 125 mm. DE DIÁMETRO (2 CON FRENO, 2 SIN FRENO)